



Borgerpanelundersøgelse

Opfølgning på politikker 2023

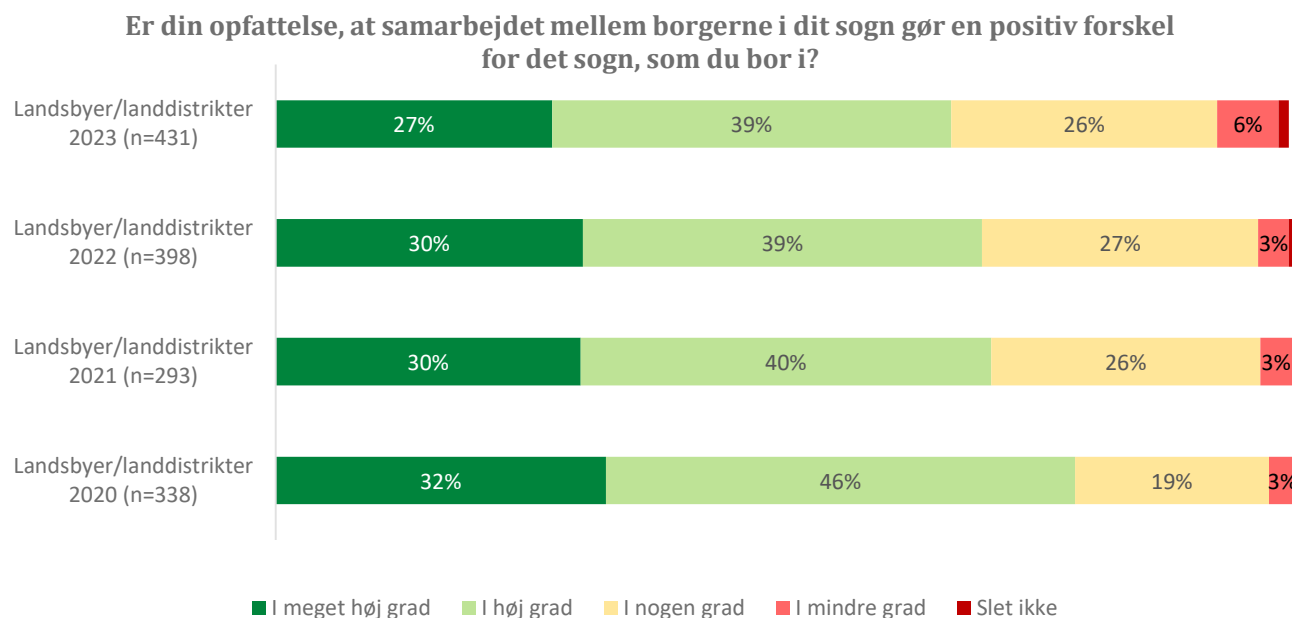




Landdistrikter

66 procent af borgerne i landområderne oplever, at samarbejdet mellem borgerne i deres sogn gør en positiv forskel

I 2023 oplever 66 procent af borgerne i landområderne, at samarbejdet mellem borgerne i deres sogn gør en positiv forskel for det sogn, som de bor i. Overordnet er tallene på niveau med forrige år.



Kilde: Borgerpanelundersøgelserne "Politikopfølgning 2020", "Politikopfølgning 2021", "Politikopfølgning 2022" og "Politikopfølgning 2023"

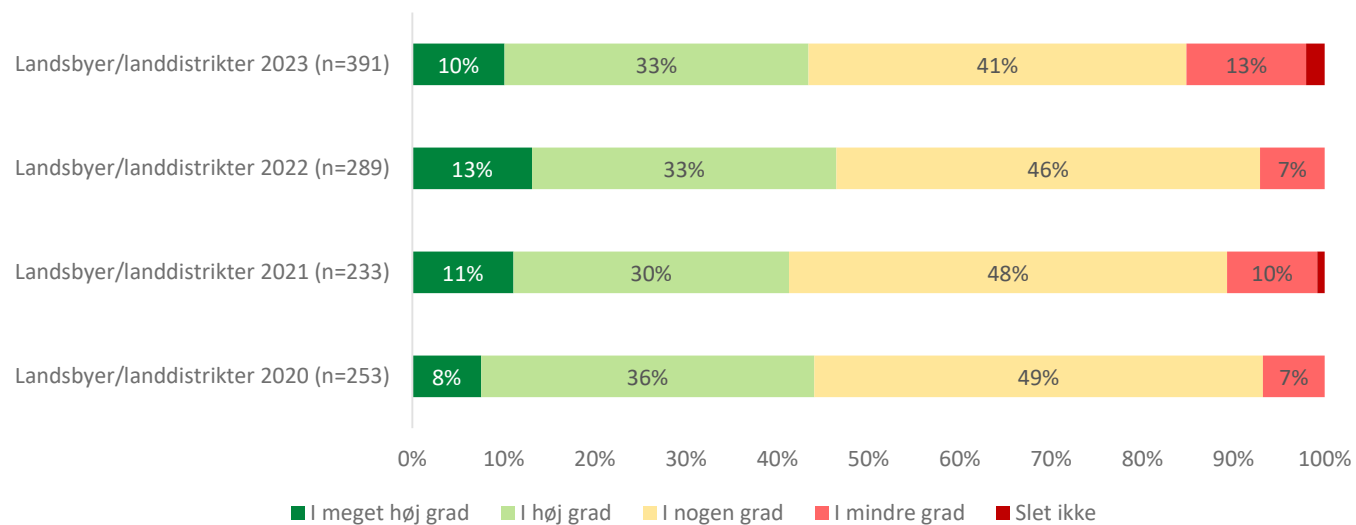
Note: Andele på 2 procent eller derunder fremgår uden angivelse af procentsats. Svarene er fra borgere, der bor uden for kommunens 5 centerbyer (Ringkøbing, Skjern, Tarm, Videbæk og Hvide Sande)

Flere borgere i landområderne oplever ikke, at samarbejdet mellem eget og andre sogne gør en positiv forskel

I 2023 oplever 43 procent af borgerne i landområderne, at samarbejdet mellem borgerne i deres sogn og andre sogn gør en positiv forskel for det sogn, som de bor i.

I 2023 oplever 15 procent af borgerne i landområderne at samarbejdet mellem eget og andre sogne ikke gør en positiv forskel. Dette er en stigning fra 2022, hvor 7 procent havde denne oplevelse.

Er det din opfattelse, at samarbejdet mellem borgere i dit sogn og andre sogn gør en positiv forskel for det sogn, du bor i?



Kilde: Borgerpanelundersøgelserne "Politikopfølgning 2020", "Politikopfølgning 2021", "Politikopfølgning 2022" og "Politikopfølgning 2023"

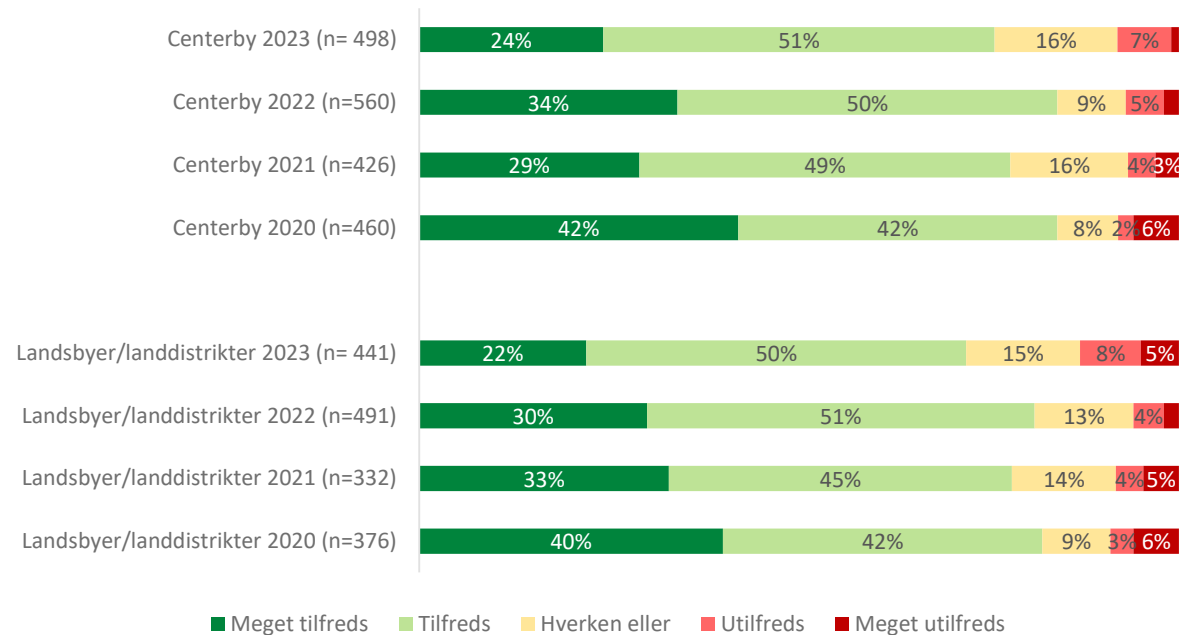
Note: Andele på 2 procent eller derunder fremgår uden angivelse af procentsats.

Faldende tilfredshed med transportmulighederne blandt borgere i både centerbyer og i landområder

75 procent af borgerne i centerbyerne er i 2023 tilfredse med den måde, de kommer rundt på, hvilket er et fald fra 2022, hvor 84 procent var tilfredse.

I 2023 er 72 procent af borgerne i landområderne tilfredse med den måde, de kommer rundt på, hvilket er et fald fra 2022, hvor 81 procent var tilfredse.

Hvor tilfreds eller utilfreds er du med den måde, du kommer rundt på?



Kilde: Borgerpanelundersøgelserne "Politikopfølgning 2020", "Politikopfølgning 2021", "Politikopfølgning 2022" og "Politikopfølgning 2023"

Note: Andele på 2 procent eller derunder fremgår uden angivelse af procentsats.

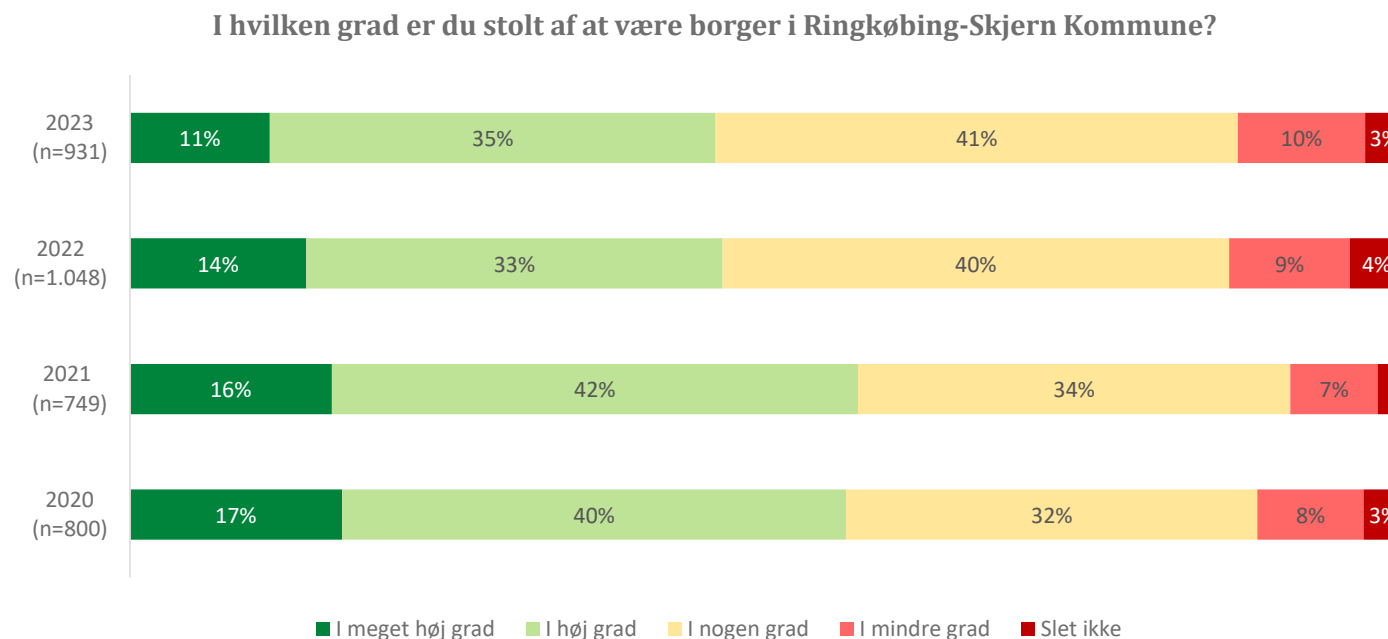


Bosætning

46 procent er stolte af at være borger i Ringkøbing-Skjern Kommune

I 2023 er andelen af borgere, der er stolte af at være borger i kommunen, 46 procent. Tallene er på niveau med 2022.

Set i forhold til tidligere år (2020 og 2021) er der sket et fald i andelen af borgere, der er stolte af at være borgere i Ringkøbing-Skjern Kommune



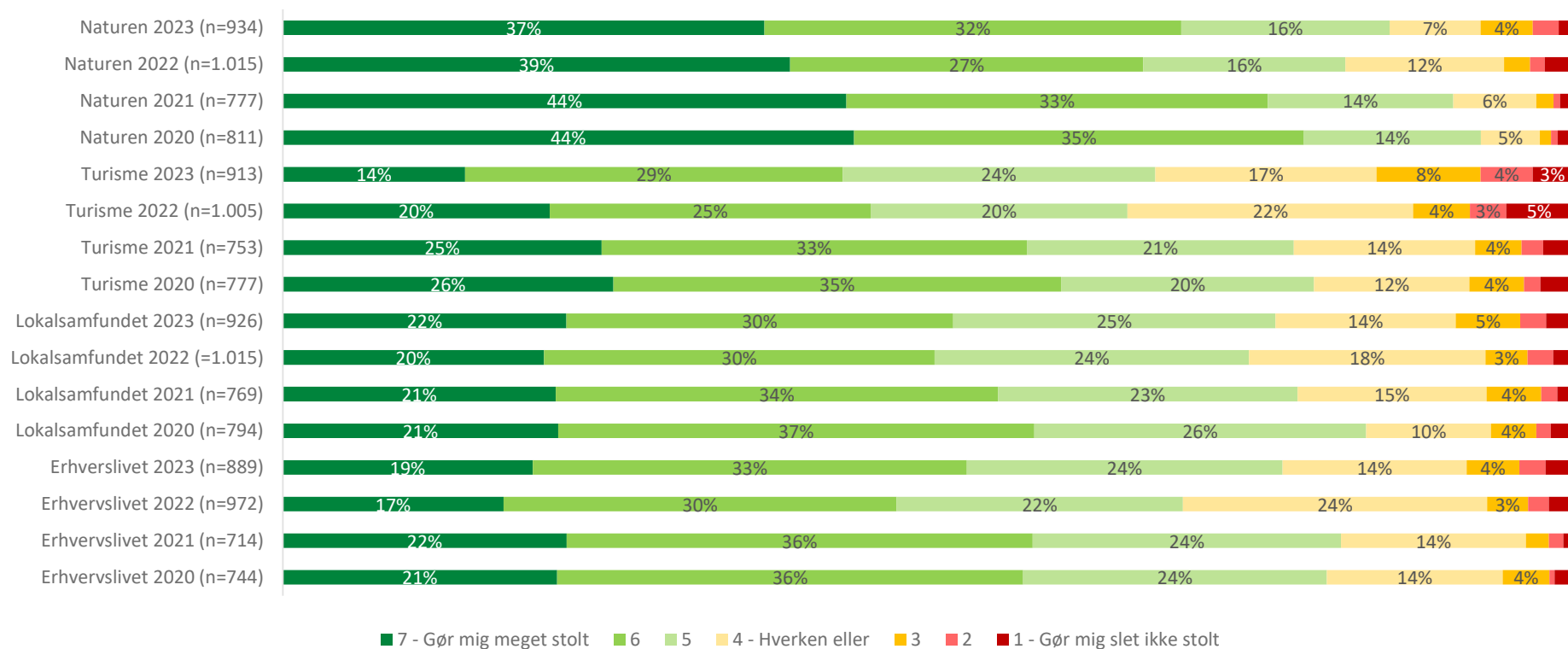
Kilde: Borgerpanelundersøgelserne "Politikopfølgning 2020", "Politikopfølgning 2021", "Politikopfølgning 2022" og "Politikopfølgning 2023"

Note: Andele på 2 procent eller derunder fremgår uden angivelse af procentsats.

Borgerne i kommunen er især stolte af naturen

Borgernes stolthed er på niveau med de foregående år. Dog er der en faldende andel af borgere, der er meget stolte af turismen i kommunen. I 2022 var 20 procent meget stolte af turismen, hvilket er faldet til 14 procent i 2023.

Hvad gør dig stolt af at være borger i Ringkøbing-Skjern Kommune?

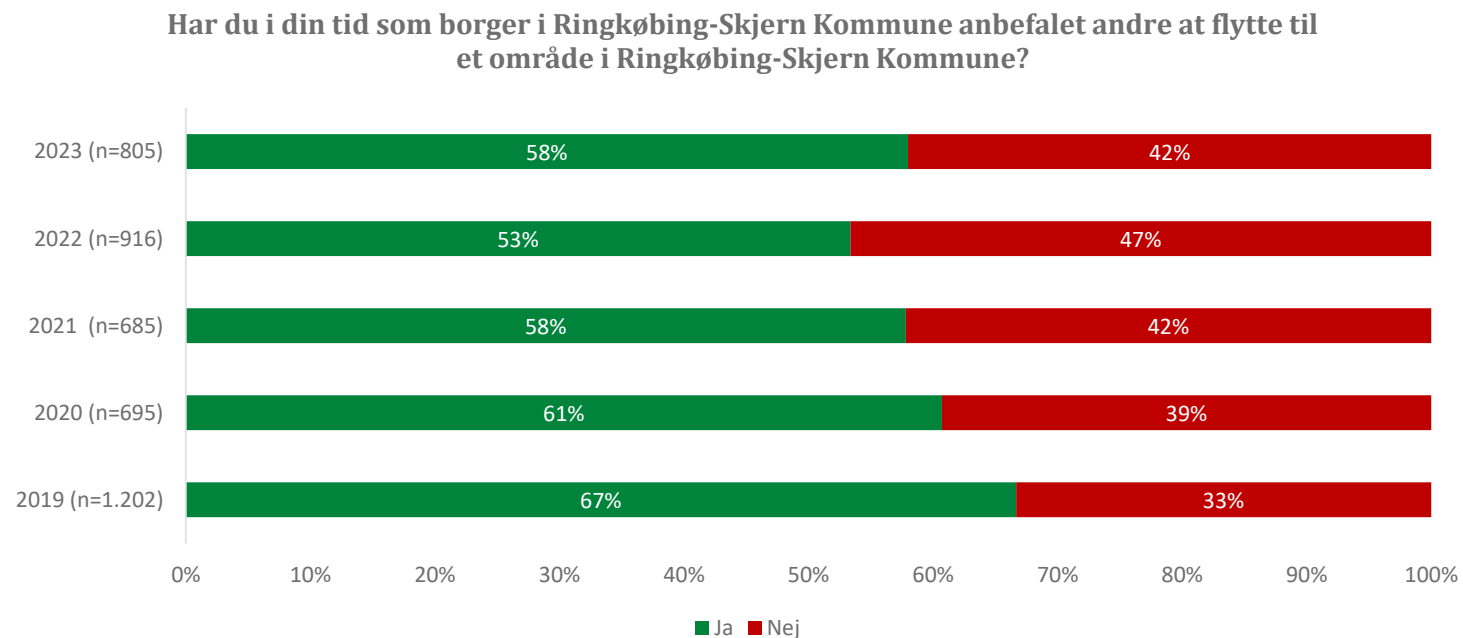


Kilde: Borgerpanelundersøgelserne "Politikopfølgning 2020", "Politikopfølgning 2021", "Politikopfølgning 2022" og "Politikopfølgning 2023"

Note: Andele på 2 procent eller derunder fremgår uden angivelse af procentsats.

Flere borgere har anbefalet andre at flytte til Ringkøbing-Skjern Kommune

I 2023 angiver 58 procent af borgerne, at de har anbefalet andre at flytte til Ringkøbing-Skjern Kommune. Det er en stigning fra 2022, hvor 53 procent af borgerne havde anbefalet andre at flytte til kommunen.

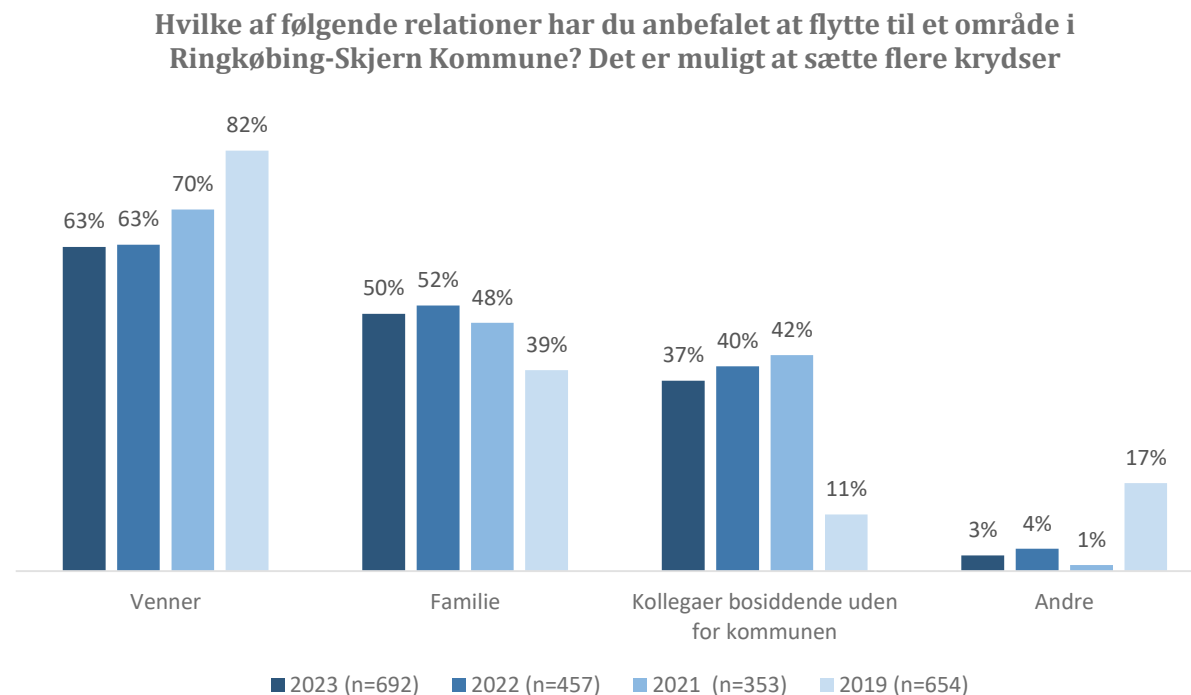


Kilde: Borgerpanelundersøgelserne "Stolthed og omdømme 2019", "Politikopfølgning 2020", "Politikopfølgning 2021", "Politikopfølgning 2022" og "Politikopfølgning 2023"

Borgerne anbefaler venner og familie at flytte til Ringkøbing-Skjern Kommune

I 2023 har 63 procent af borgerne anbefalet venner at flytte til kommunen, mens 50 procent har anbefalet det til familie. Tallene er på niveau med sidste år.

Mellem 2019 og 2022 er der sket en stigning i antallet af borgere, der anbefaler familie at flytte til kommunen. Modsat er der i samme tidsperiode sket et fald i borgere, der anbefaler venner at flytte til kommunen.



Kilde: Borgerpanelundersøgelserne "Stolthed og omdømme 2019", "Politikopfølgning 2021", "Politikopfølgning 2022" og "Politikopfølgning 2023"

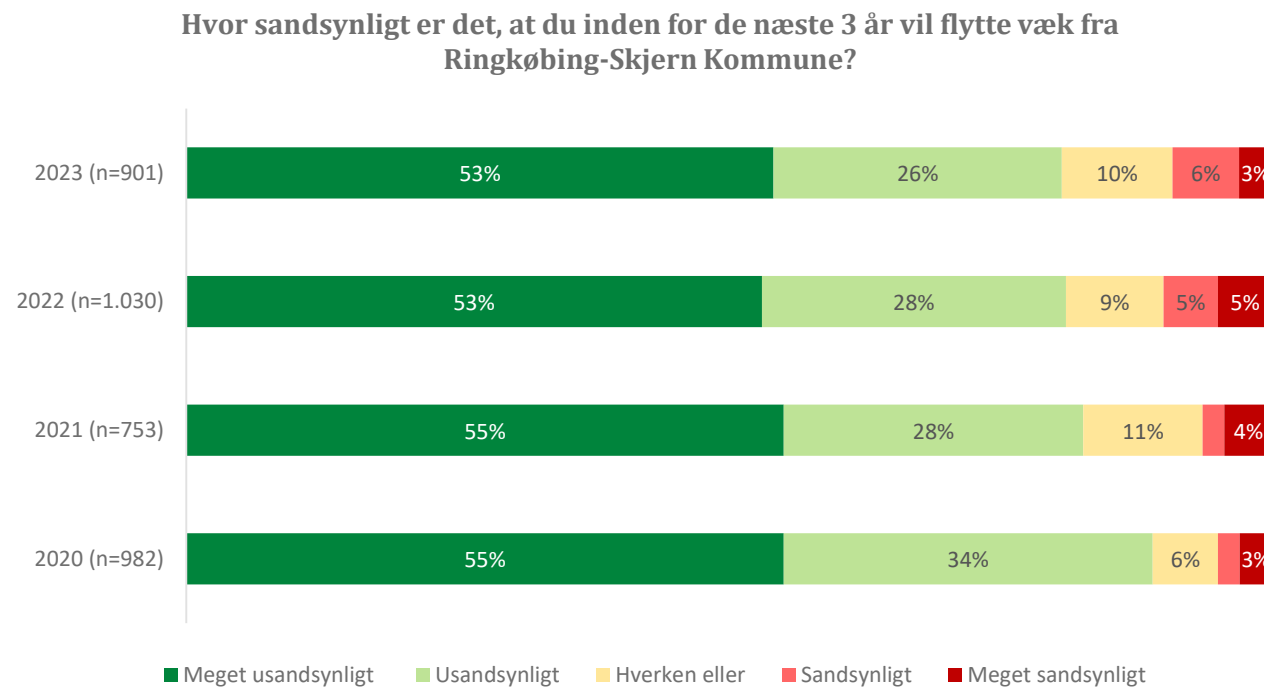
Note: Spørgsmålet er kun stillet til dem, som har anbefalet andre at flytte til et område i Ringkøbing-Skjern Kommune. Under "Andre" angiver borgerne forretningsforbindelser, personer via sociale medier, bekendte og udenlandske bekendte.

8 ud af 10 borgere har ikke planer om at flytte fra kommunen

I 2023 angiver 9 procent af borgene, at det er sandsynligt, at de flytter fra kommunen inden for de næste tre år.

Tallene er på niveau med forrige år.

I 2022 angav 10 procent af borgerne, at det var sandsynligt, at de ville flytte væk fra kommunen inden for de næste tre år, hvilket er en stigning i forhold til 2021 og 2020.



Kilde: Borgerpanelundersøgelserne "Omdømme 2020", "Politikopfølgning 2021", "Politikopfølgning 2022" og "Politikopfølgning 2023"

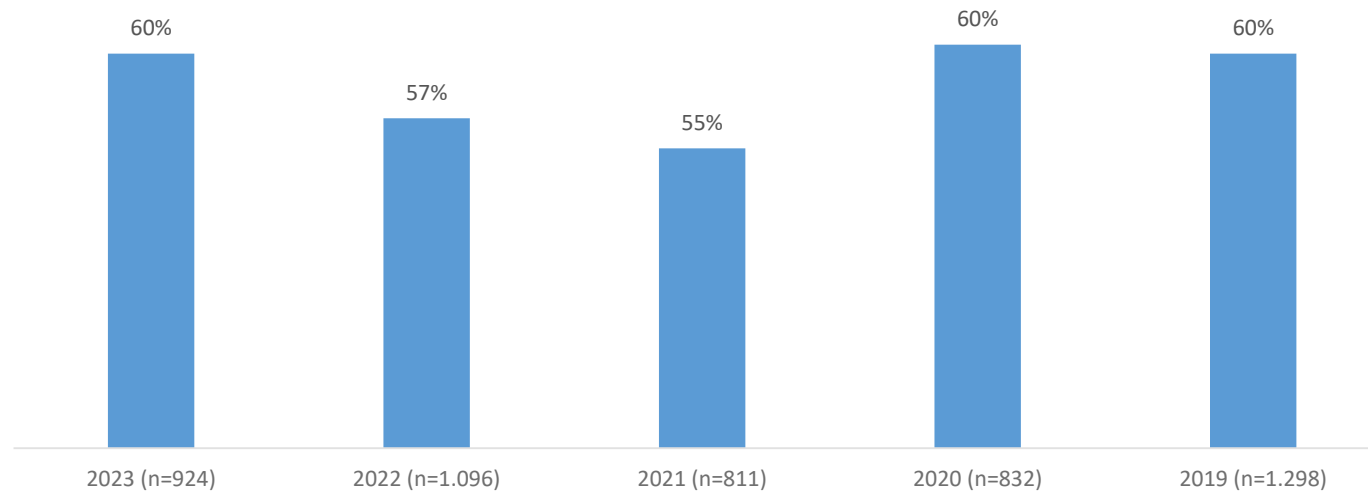
Note: Andele på 2 procent eller derunder fremgår uden angivelse af procentsats.



Frivillighed

6 ud af 10 borgere i Ringkøbing-Skjern Kommune har udført frivilligt arbejde indenfor det seneste år

Har du udført frivilligt arbejde i løbet af de seneste 12 måneder?

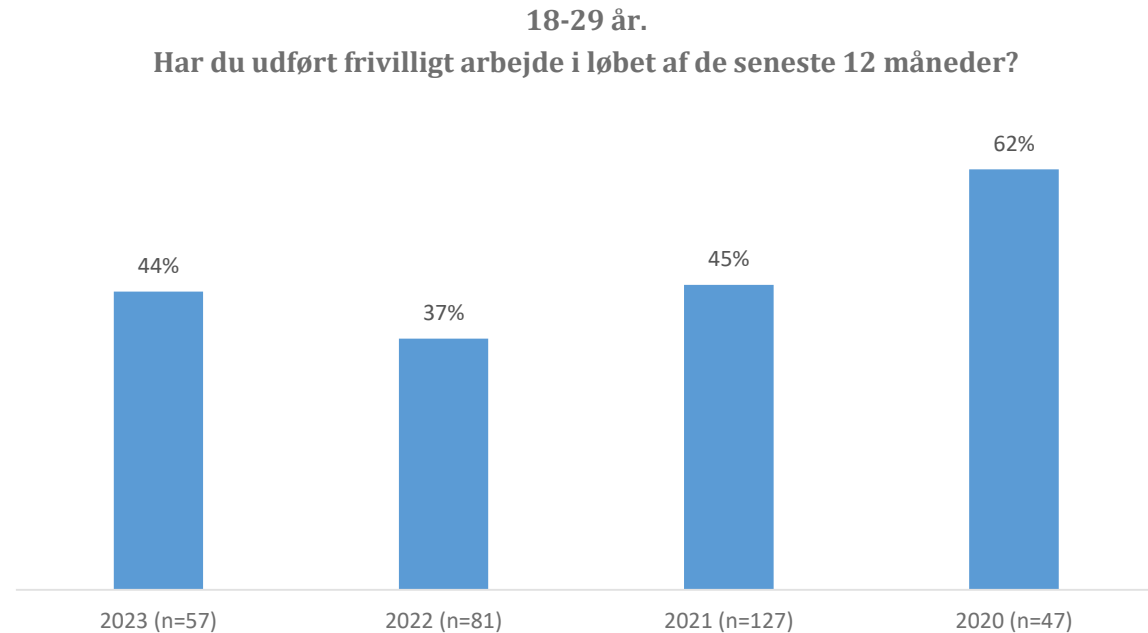


Kilde: Borgerpanelundersøgelserne "Frivillighed 2019", "Politikopfølgning 2020", "Politikopfølgning 2021", "Politikopfølgning 2022" og "Politikopfølgning 2023"

44 procent af de unge borgere har udført frivilligt arbejde i løbet af de seneste 12 måneder

Tallene for 2023 er på niveau med tallene for 2022.

I 2022 angav 37 procent af borgerne mellem 18-29 år, at de havde udført frivilligt arbejde inden for de seneste 12 måneder. Det er et fald sammenlignet med 2020, hvor 62 procent af de unge borgere angav, at de havde udført frivilligt arbejde inden for de seneste 12 måneder.



Kilde: Borgerpanelundersøgelserne "Politikopfølgning 2020", "Politikopfølgning 2021", "Politikopfølgning 2022" og "Politikopfølgning 2023"

Flere borgere er frivillige inden for fritidsområdet

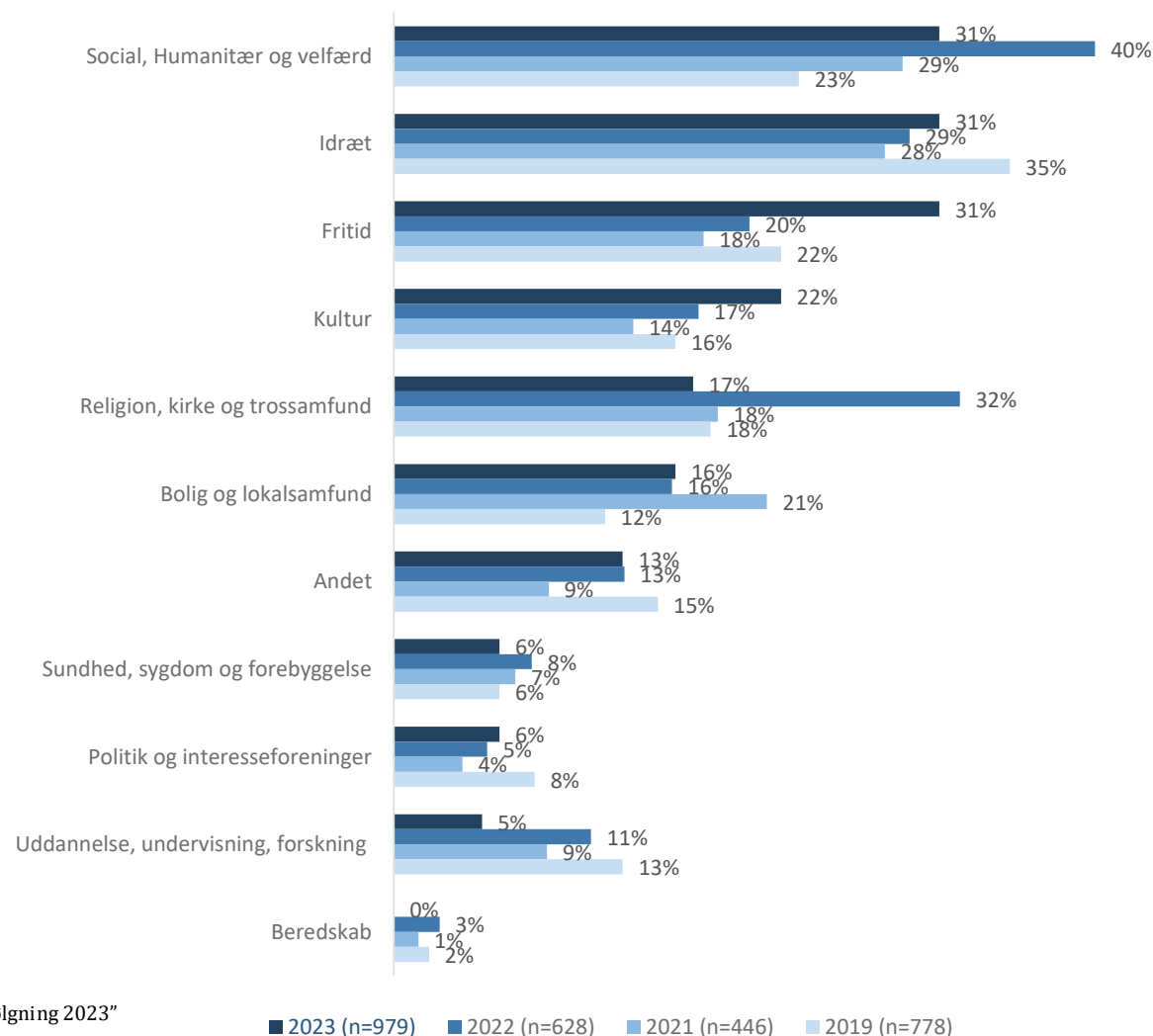
31 procent har i 2023 været frivillige inden for det sociale, humanitære og velfærdsområde, hvilket er et fald fra 2022, hvor 40 procent var frivillige inden for disse områder.

Også inden for religion, kirke og trossamfund er frivilligheden faldet fra 32 procent i 2022 til 17 procent i 2023.

Der ses en stigning i frivillighed på fritidsområdet. I 2022 udførte 20 procent af de frivillige borgere frivilligt arbejde inden for fritid, hvilket er steget til 31 procent i 2023.

Frivilligheden på kulturområdet er ligeledes steget fra 17 procent i 2022 til 22 procent i 2023.

Inden for hvilke af følgende områder har du udført frivilligt arbejde inden for de seneste 12 måneder?
(Det har været muligt at sætte flere krydser)

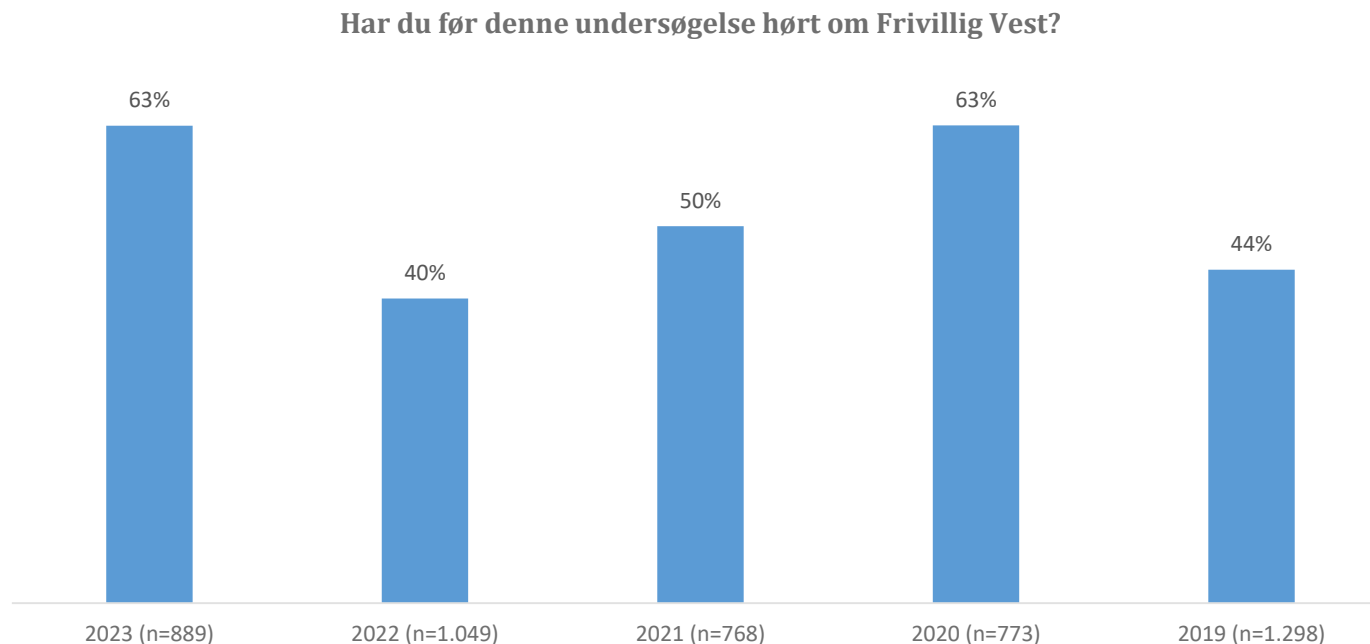


Kilde: Borgerpanelundersøgelserne "Frivillighed 2019", "Politikopfølgning 2021", "Politikopfølgning 2022" og "Politikopfølgning 2023"

Note: Spørgsmålet er kun stillet til dem, som har udført frivilligt arbejde i løbet af de seneste 12 måneder.

Flere har hørt om frivillig Vest

63 procent af borgerne har i 2023 hørt om Frivillig Vest. Det er en stigning sammenlignet med 2022, hvor 40 procent havde hørt om Frivillig Vest.



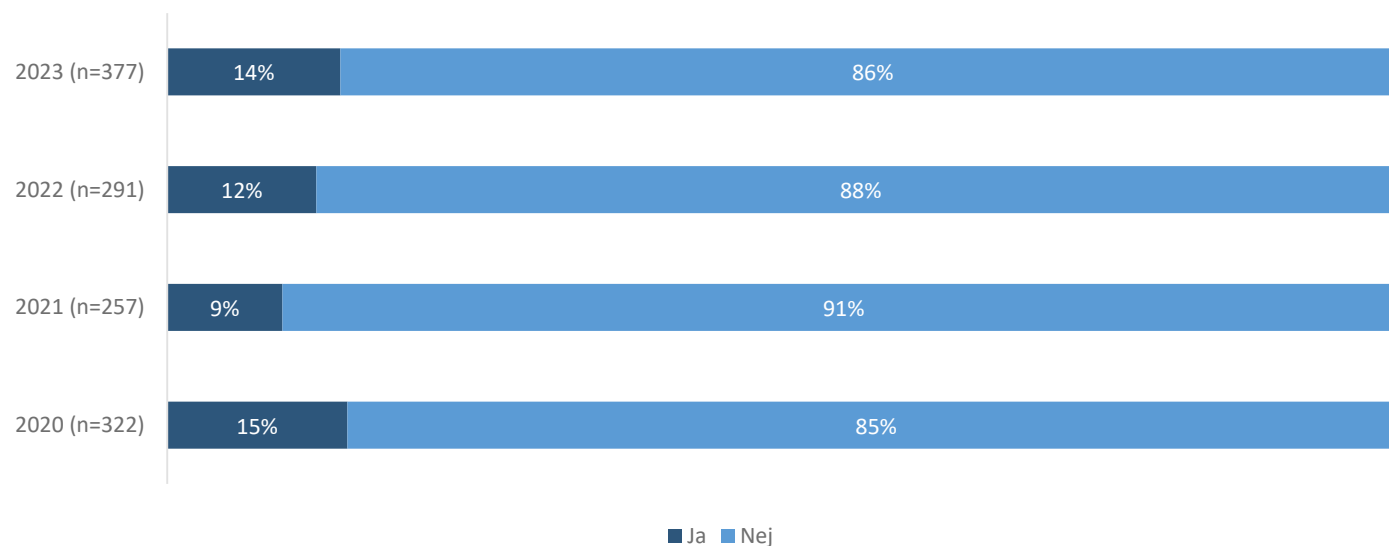
Kilde: Borgerpanelundersøgelserne "Frivillighed 2019", "Politikopfølgning 2020", "Politikopfølgning 2021", "Politikopfølgning 2022" og "Politikopfølgning 2023"

Note: Figuren viser andelen af borgere, der har svaret "Ja" til at have hørt om Frivillig Vest. Det har været muligt at svare "Ja", "Nej" eller "Ved ikke".

Blandt de frivillige, som har hørt om Frivillig Vest, har 14 procent haft kontakt dertil

Overordnet er tallene på niveau med de forrige år.

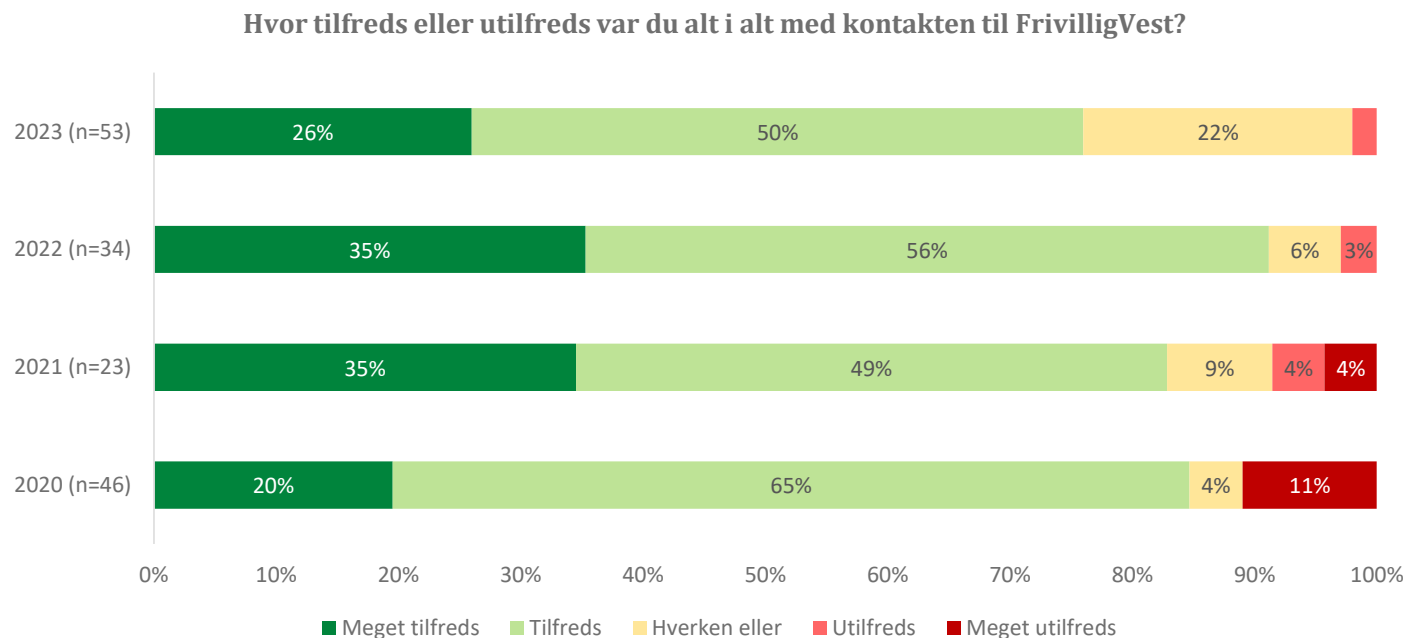
Har du haft kontakt til FrivilligVest i forbindelse med dit frivillige arbejde de seneste 12 måneder? Med kontakt menes f.eks. henvendelser og samarbejde.



Kilde: Borgerpanelundersøgelserne "Politikopfølgning 2020", "Politikopfølgning 2021", "Politikopfølgning 2022" og "Politikopfølgning 2023"

Note: Spørgsmålet er kun stillet til dem, som har udført frivilligt arbejde i løbet af de seneste 12 måneder og som før denne undersøgelse har hørt om Frivillig Vest.

76 procent af de frivillige er tilfredse med kontakten til Frivillig Vest



Kilde: Borgerpanelundersøgelserne "Politikopfølgning 2020", "Politikopfølgning 2021", "Politikopfølgning 2022" og "Politikopfølgning 2023"

Note: Spørgsmålet er stillet til dem, der har haft kontakt til FrivilligVest, i forbindelse med det frivillige arbejde de seneste 12 måneder. Andele på 2 procent eller derunder fremgår uden angivelse af procentsats.

Borgernes kontakt til Frivillig Vest drejer sig hovedsagligt om deltagelse i arrangementer – og borgerne er tilfredse med hjælpen dertil

Borgerne er blevet bedt om at uddybe, hvad deres kontakt til Frivillig Vest drejede sig om. Borgernes udsagn er opdelt efter, hvorvidt de har været tilfredse eller utilfredse med kontakten til Frivillig Vest.

Tilfreds	Hverken eller	Utilfreds
<ul style="list-style-type: none">• Fast frivilligt arbejde• Deltagelse i arrangementer• Samarbejde om arrangementer fx kurser• Hjælp til betalingsløsninger• Oprettelse af forening	<ul style="list-style-type: none">• Fast frivilligt arbejde• Deltagelse i arrangementer• Hjælp til ansøgning af midler	<ul style="list-style-type: none">• IT problemer

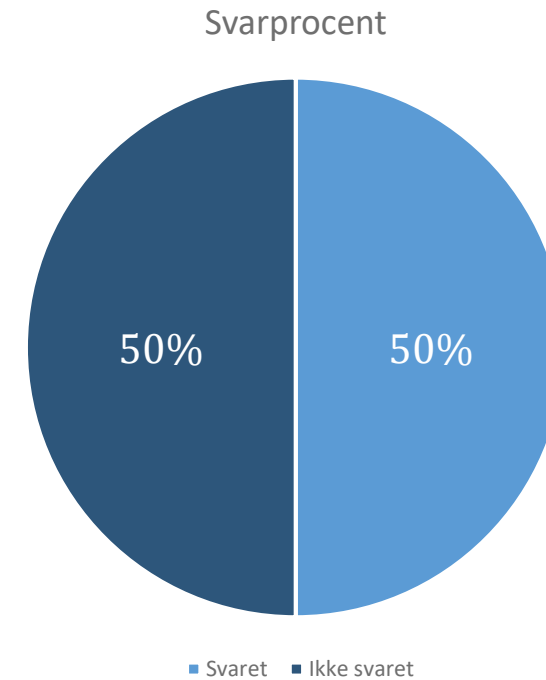


Metodiske bemærkninger

Metode

Undersøgelsen er i 2023 sendt ud til i alt 1.934 borgere i borgerpanelet. 974 borgere har helt eller delvist besvaret spørgeskemaet. Det giver en svarprocent på 50.

Figuren til højre viser undersøgelsens svarprocent.



Frafaldsanalyse

Undersøgelsen er gennemført blandt Ringkøbing-Skjern Kommunes borgerpanel i august 2023. Borgerpanelet er sammensat, så det i udgangspunktet udgør et repræsentativt udsnit af kommunens befolkning baseret på køn, alder og geografi. I nedenstående frafaldsanalyse ses det også, at deltagerne i undersøgelsen adskiller sig fra den generelle befolkningssammensætning i forhold til alder. Derfor er data fra undersøgelsen vægtet på alder.

	Besvarelser		Population i Ringkøbing- Skjern Kommune		Repræsentativitet
	Antal	Procent	Antal	Procent	Afvigelse fra population
Alder					
18-23 år	24	2%	3.895	9%	-7%
24-29 år	38	4%	3.050	7%	-3%
30-49 år	257	26%	12.605	28%	-2%
50-69 år	419	43%	15.569	35%	8%
70 år eller derover	235	24%	9.935	22%	2%
Køn					
Kvinde	479	49%	22.167	49%	0%
Mand	494	51%	22.887	51%	0%
Geografi					
Hovedbyer (2.000+ indbyggere)	511	53%	29.018	52%	1%
Byer (200-1.999 indbyggere)	200	21%	11.597	21%	0%
Landdistrikter (0-199 indbyggere)	262	27%	15.689	28%	-1%